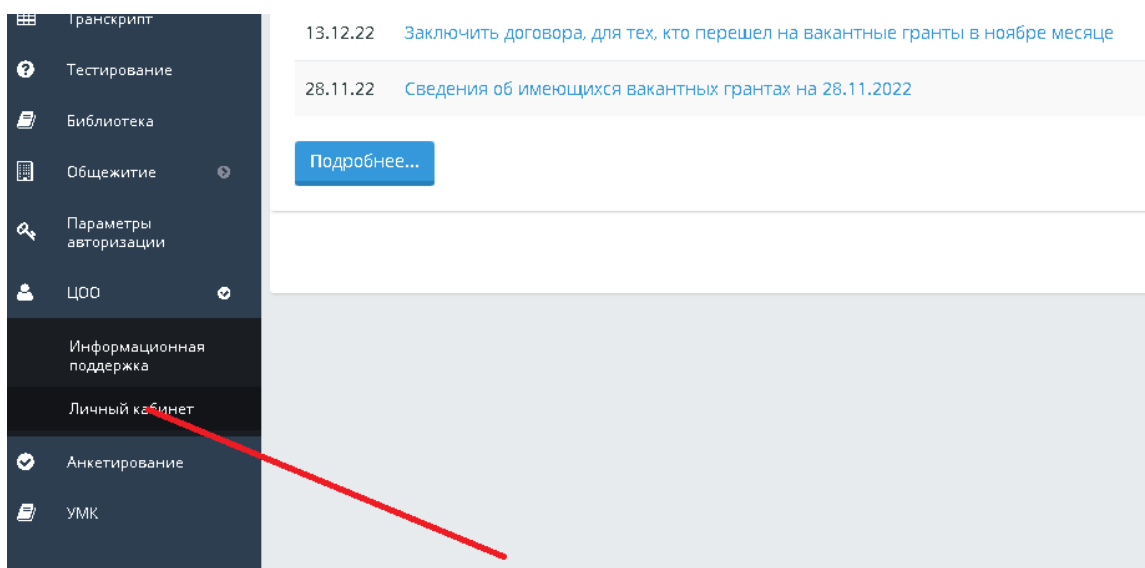


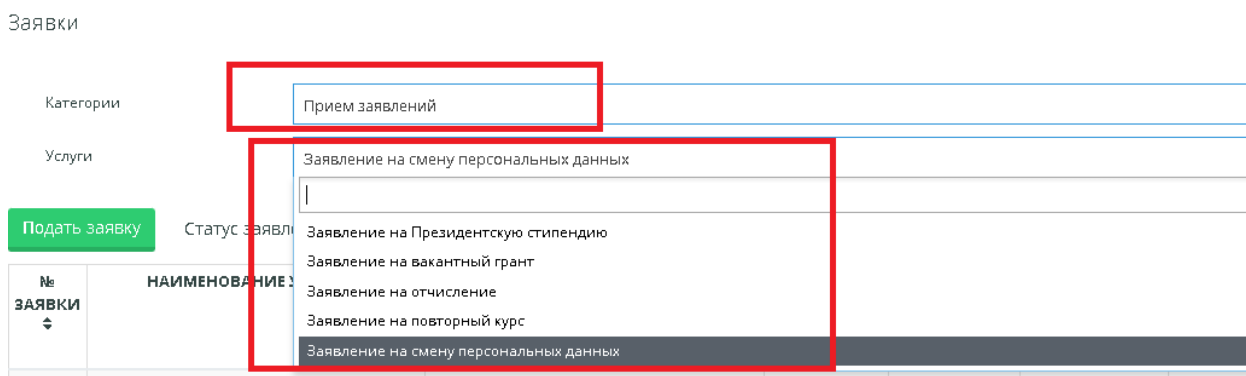
# Инструкция

## 1. Зайти в личный кабинет

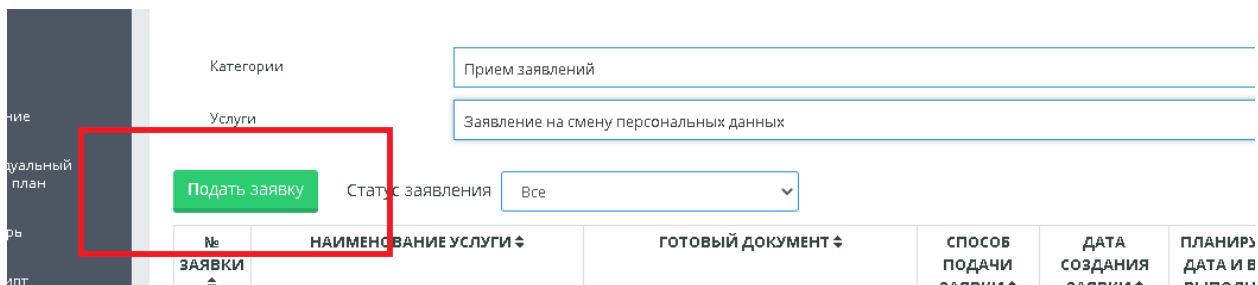


## 2. Выбрать категорию: прием заявлений

## 3. Выбрать услуги: заявление на смену персональных данных



## 4. Подать заявку



## 5. Во вкладке «Сведения по заявителю» проверить заполнены ли следующие поля:

- мобильный телефон
- e-mail

Сведения по заявителю

Сведени

Мобильный телефон \*

7(700)980-12-

E-mail \*

shirnadzhilki

## 6. Затем во вкладке «Сведения по заявке» набрать значения, как указаны на картинке

Сведения по заявителю

Сведения по заявке

Документы, предоставляемые обучающимся

История заявки

Причина подачи заявления: \*

Русский

Қазақ

English

В связи с изменением в удостоверении личности

Город/Область куда предоставляется справка/  
документ(транскрипт)

710000000 г.Астана

\*  ЦОН  Военкомат  Другое учреждение

Наименование(район ЦОНа, район военкомата,  
другое учреждение) \*

университет

Язык выдаваемого документа \*

Русский

Подача заявления стандартного образца  
без изменений

Скачать шаблон

Загрузить свое заявление

С текстом документа ознакомлен и полностью согласен \*

Подписать ЭЦП \*

## 7. При проставлении галочки «С текстом документа ознакомлен и полностью согласен» отображается зеленая кнопка «Подписать ЭЦП»

Язык выдаваемого документа \*

Русский

ния стандартного образца без изменений  
заявление

Скачать шаблон

С текстом документа ознакомлен и полностью согласен \*

Подписать ЭЦП \*

## 8. Обратите внимание что вышел текст Заявление подписано ЭЦП

**Заявление подписано ЭЦП**

Сведения по заявителю | Сведения по заявке | **Документы, предоставляемые обучающимся** | История заявки

Причина подачи заявления: \*  
 Русский | Қазақ | English  
 В связи с изменением в удостоверении личности

Город/Область куда предоставляется справка/ документ/транскрипт: \*  
 710000000 г.Астана

Наименование(район ЦОНа, район военкомата, другое учреждение): \*  
 университет

Язык выдаваемого документа: \*  
 Русский

Поддача заявления стандартного образца без изменений  
 Загрузить свое заявление

Скачать шаблон

С текстом документа, с наименованием учебного заведения \*  
 Заявление на смену персональных данных, подписанное ЭЦП

**9. Во вкладке «Документы, предоставляемые обучающимся» загрузить документы**

Сохранить | Подать заявку

Сведения по заявителю | Сведения по заявке | **Документы, предоставляемые обучающимся** | История заявки

НАИМЕНОВАНИЕ ДОКУМЕНТА	ОБЯЗАТЕЛЬНЫЙ ДОКУМЕНТ	ПРЕДОСТАВЛЯЕТСЯ			
		КОПИЯ ДОКУМЕНТА	ОРИГИНАЛ ДОКУМЕНТ	КОПИЯ, ПОДТВЕРЖДЕННАЯ ОРИГИНАЛОМ	СКАН-КОПИЯ
Удостоверение личности / Паспорт	<input type="checkbox"/>	<input checked="" type="checkbox"/>	<input type="checkbox"/>	<input type="checkbox"/>	<input checked="" type="checkbox"/> Загрузить Прикрепленные файлы • Doc3.docx

**10. Нажать на кнопку «Сохранить»,**

**Сохранить** | Подать заявку

**Информация о заявке сохранена**

Сведения по заявителю | Сведения по заявке | **Документы, предоставляемые обучающимся**

НАИМЕНОВАНИЕ ДОКУМЕНТА	ОБЯЗАТЕЛЬНЫЙ ДОКУМЕНТ
------------------------	-----------------------

**11. а затем на «Подать заявку»**

**Подать заявку**

**12 Во вкладке «История заявки» обучающийся просматривает ход выполнения заявки**

цувна

я	Выдаваемый документ	История заявки	
	<b>СОГЛАСОВАНО</b>	<b>ЗАМЕЧАНИЯ</b>	
щихся (ЦОО)		Выдана .	
щихся (ЦОО)			
щихся (ЦОО)		Произведена запись за № 30028 в Журнал выданных справок	
щихся (ЦОО)			
	Подписано ЭЦП		